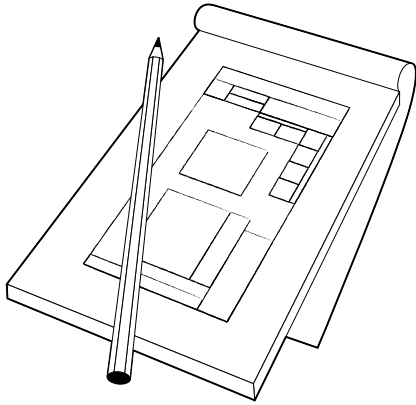


# IN 5 SCHRITTEN ZUM RICHTIGEN LICHT

Planen Sie die Anschaffung von Gartenbeleuchtung? Dann empfehlen wir Ihnen, zunächst einen Lichtplan für Ihren Garten zu erstellen. So können Sie sicher sein, dass das Ergebnis Ihren Erwartungen entspricht. Die Erstellung eines Lichtplans für den Garten klingt schwieriger, als sie ist. Mit unseren Stufenplan finden Sie in fünf Schritten ganz einfach die für Ihre Situation geeignete Außenbeleuchtung.

## SCHRITT 1 ERSTELLEN SIE EINE GARTENSKIZZE




## SCHRITT 2 ÜBERLEGEN SIE SICH, WELCHE ELEMENTE SIE BELEUCHTEN MÖCHTEN




## SCHRITT 3 STELLEN SIE DIE LICHTGRÖSSE DER ELEMENTE FEST



SMALL  
Reichweite bis 1,5 m

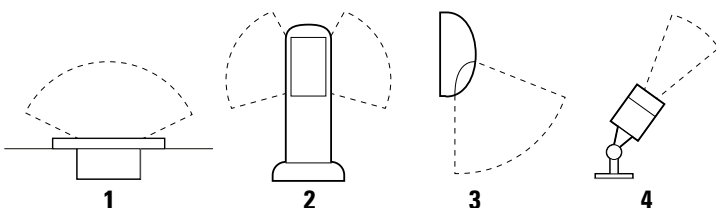


MEDIUM  
Reichweite 1,5 m – 3 m



LARGE  
Reichweite über 3 m

## SCHRITT 4 WÄHLEN SIE DIE LEUCHTRICHTUNG AUS



## SCHRITT 5 WAHL EINER ARMATUR

